



DBU Futsal

Krav og anbefalinger til afvikling af Futsal Liga kampe

For at afvikle kampe i Futsal ligaen i ordentlige rammer, med optimale forhold for spillere, trænere, ledere, dommere og ikke mindst tilskuere, er disse krav og anbefalinger udarbejdet af DBUs Futsaludvalg.

Det er med denne manual i hånden målet, at der er klarhed i forhold til rammerne om kampafvikling i Futsal ligaen, samtidig med at klubberne kan arbejde målrettet for at optimere deres kamp setup.

Det anbefales at klubberne udpeger en ansvarlig for kampafviklingen samt en sikkerhedsansvarlig.

Halkrav

Generelt

Hallen skal være en fuld størrelse hal med et rimeligt antal tilskuerrækker. Banen skal i længden (sidelinjen) være minimum 25 meter og må maksimum være 42 meter.

I bredden (mållinjer) skal banen være minimum 16 meter og må maksimum være 25 meter.

Adgangsforhold

Hallen skal være indrettet således, at der kan være adgangskontrol, optimalt ved indgangen til hallen, dog som minimum ved indgangen til selve spillehallen.

Medieadgang

Det skal være muligt at opstille kamera midt for den ene langside, primært modsat tilskuerpladserne, alternativt i begge sider, oppe på bag tilskuerpladserne, eller hvis hallen er indrettet med en decideret platform til kameraer.

Plads om banen

For at sikre den optimale afvikling, skal der være minimum 1 meter frit fra sidelinjen ud til reservebænkene. Herudover skal der være minimum 1 meter yderligere ud til tilskuerrækkerne. Hvis blot ét (eller begge) af disse ikke kan overholdes, må der ikke være tilskuere på den nærmeste række, for at sikre optimal sikkerhed for spillere og officials.

I enderne skal der være enten minimum 3 meter fra mållinjen til endevæggene eller 3 meter til et beskyttelsesnet. Beskyttelsesnettet må ikke være bredere end banens bredde og må ikke være fæstnet ud over sidelinjernes bredde.

Opstregning

Banen skal være opstregt som en Futsalbane. Det kan være en håndboldbane som tilføjes yderligere markeringer for at opfylde Futsaloven (Se Appendix). Yderligere markeringer kan tilføjes ved hjælp af malertape, enten i samme farve og bredde som de eksisterende streger, eller i hvid farve.



Udskiftningsbænke

Der skal være udskiftningsbænke, eller stole til 15 personer, til begge hold (maksimalt 9 reservespillere og maksimalt 6 trænere/officials).

Omklædning

Der skal være et omklædningsrum til rådighed til hvert hold, samt et omklædningsrum til dommerne (3 personer). Omklædningsrummene skal være udstyret med bade- og toiletfaciliteter.

Rådighed

Omklædningsrum skal være til rådighed 90 minutter før kampen og indtil 60 minutter efter. Banen skal være til rådighed for holdene 60 minutter før kampen, til brug for opvarmning.

Tilskuerfaciliteter

Der skal være et passende antal siddepladser til rådighed i hallen, med afstande som beskrevet i afsnittet "Plads om banen". Derudover skal der være toiletfaciliteter til rådighed for tilskuerne. Det er ikke et krav, men ønskeligt, at der er mulighed for at tilskuerne kan købe forplejning.

Internetadgang og strøm

I forbindelse med live opdatering og eventuel livestreaming, vil det være en fordel med mulighed for internetadgang og strøm i hallen.

Dommerudviklere

Ved kampe i ligaen vil der for det meste være en dommerudvikler til stede. Der skal stilles to pladser til rådighed for dommerudvikleren, på den ene langside, midt for banen. Såfremt dommeromklædningen ikke kan rumme plads til en udviklersamtale efter kampen, skal der findes et rum, der kan stilles til rådighed for dommerne og udvikleren efter kampen, i den tidstermin, der er omtalt i afsnittet "rådighed".

Tidtagerbord

Hallen skal være udstyret med et tidtagerbord, der kan vise enten Futsal eller håndbold, således at der kan vises akkumulerede frispark og Time-Out. Der skal være stole til minimum 2 personer til rådighed ved tidtagerbordet.

Der skal ved tidtagerbordet være en backup til tidtagningen, således at kampen kan gennemføres selvom tidtagertavlen skulle svigte. Et almindeligt stopur er den minimale løsning. Derudover skal tidtagerbordet have følgende:

- 2 stk. "5. frispark" markeringer
- Flipover-tavle til frisparkstilling
- Timeout-kort til begge hold

Lydanlæg

Hallen skal være udstyret med et lydanlæg af passende effekt, i forhold til hallens størrelse. Det skal af sikkerhedsmæssige årsager være muligt at henvende sig til tilskuerne, selvom der er larm i hallen, så det er forståeligt, hvad der kommunikeres.



Sikkerhed

Sikkerhedsansvarlig

Værtsklubben skal sørge for at have udpeget en sikkerhedsansvarlig, som har ansvaret for sikkerheden ved kampafviklingen i hallen, i samarbejde med hallens ansvarlige, både før under og efter kampen.

Den sikkerhedsansvarlige er ansvarlig for at forberede kampen med gæsteklubben, i god tid før kampen. På kampdagen, skal det fremgå tydeligt for alle involverede parter hvem der er den sikkerhedsansvarlige.

Vagter til eskortering af dommere

I forbindelse med pausen og efter afslutning af kampen, skal to vagter sikre, ved eskortering, at dommerne i fred og ro kan forlade banen og begive sig mod deres omklædningsrum.

Kontrol

Hallen skal være adgangskontrolleret, så der til enhver tid er overblik over antal tilskuere til kampen. Ved højrisikokampe skal der være tilstrækkeligt med kontrollører i hallen, til at garantere for sikkerheden for alle parter.

Kontrollører skal være neutrale i opførsel og adfærd, og have fokus på publikum under kampafviklingen. Kontrollørerne skal være instrueret i, at deres opgave er at opretholde orden på tilskuerpladserne og forhindre at uautoriserede personer kommer på banen, både før, under og efter kampen.

Tilskuere

I takt med, at der kan komme fanfraktioner ind, skal der være fokus på tilskuersikkerheden til kampene. Derfor skal der være fokus på at styre tilskuere i hallen, både i forhold til siddepladser, adskillelse fra spillepladsen og eventuel adskillelse af hjemme- og udebanetilskuere. Det skal tilstræbes, at der skabes gode rammer for tilskuere, så alle typer tilskuere går fra stedet med en god oplevelse efter kampen. Det skal ligeledes, i forhold til halkrav og maksimum tal for personer i hallen, sikres at disse overholdes, samt at tilskuere opholder sig i de definerede tilskuerområder.

Kampafvikling

Overordnet

Det anbefales, at hjemmeholdet udpeger en guide til udeholdet, som er den, der er kontaktpersonen mellem hjemmeklubben og gæsterne. Tilsvarende anbefales det, at der er en kontaktperson til dommerne, som er deres kontakt til arrangørklubben. Alt omkring tilskuere er omtalt i afsnittene "halkrav" og "sikkerhed".

Før kampen

Klubberne skal i dagene op til kampe afstemme aftaler om:

- Forventede antal tilskuere fra begge hold
- Nødvendige antal kontrollører
- Farver på spilletøj, herunder målmandstøj og overtræksveste



- Ankomsttidspunkt
- Omklædningsforhold
- Navn og telefonnummer på guide
- Bolde til udehold i forbindelse med opvarmning
- Aftaler omkring indløbsprocedurer

Bemanding

Arrangørklubben skal sørge for, at der er kvalificerede personer til at bemane tidtagerbordet og speak, samt til at tørre op fra gulvet, i tilfældet, at der er væske på gulvet. Øvrigt personale er omtalt andetsteds.

Før kampen

Guider er parat til at modtage gæstehold og dommere, fra 90 minutter før kickoff. Guider er ansvarlige for at omklædningsrum kan og bliver aflåst, under kampen.

Bemandingen til tidtagerbordet skal være klar til instruktion fra dommeren 30 minutter før kickoff. Speaker er parat med speak, fra når der begynder at komme tilskuere i hallen. Speakeren er arrangørklubbens stemme. Aftørringsteam er parat ved deres pladser umiddelbart før indløb.

Holdene skal sørge for at:

- overtrækstrøjer er lagt på plads ved bænke senest 10 minutter før kickoff
- Startopstilling med numre til dommere og speaker
- Spilletøj (et sæt spillertøj, målmandssæt, overtræksveste samt info om træner/leder tøjfarver) skal ligge klar i dommeromklædning til godkendelse 60 minutter før kampstart
- Stå klar til indløb i tide, så dommerne kan nå at kontrollere udstyr udenfor banen

Under kampen

Speak og eventuel musik er kørende ved scoringer, timeout og lignende. Aftørringsteam er standby til hurtigt og effektivt at tørre op, når de bliver bedt om det.

Efter kampen

Umiddelbart efter kampen er fløjtet af, er det arrangørklubbens ansvar at sørge for, at hallen bliver tømt roligt og forsvarligt, herunder, at der er bemanding på speakeren, såfremt det skulle blive nødvendigt med anvisninger i højtalersystemet.

Guiderne sørger for at gæsteholdet og dommerne kan komme i omklædningsrummene. Eventuelt rum til dommerne og observatør gøres klar, så de kan tale kampen igennem.

Det er arrangørklubbens opgave at rydde hallen efter brug. Gæsteholdet skal aflevere omklædningsrum opryddet og i ordentlig stand.

Afslutning

Denne vejledning er udarbejdet for at sikre gode rammer i Futsal ligaen. Ånden skal gerne være, at for arrangørklubben er det gæster, der kommer på besøg, og gæster behandler man godt.

Det vil f.eks. være god stil, hvis arrangørklubben sørger for nogle vand og noget frugt til dommerne og gæsteholdet efter kampen. Andre tiltag, som arrangørklubberne kan komme på, er også velkomne, så alle har en god oplevelse med hjem efter kampene.

Appendix

Opstregning og markeringer af en futsalbane.

Banen

Banens overflade

Kampe skal afvikles på en jævn og flad overflade. Det anbefales at bruge træ eller syntetisk materiale.

Afmærkninger

Banen skal være rektangulær og afmærket med linjer. Disse linjer hører med til de felter, de afgrænser, og skal i farven klart adskille sig fra banen.

De lange grænselinjer kaldes sidelinjer. De korte grænselinjer kaldes mållinjer.

Banen deles i to halvdele af en midterlinje, som forener midtpunkterne af de to sidelinjer.

Dimensioner

Banens længde skal være større end bredden.

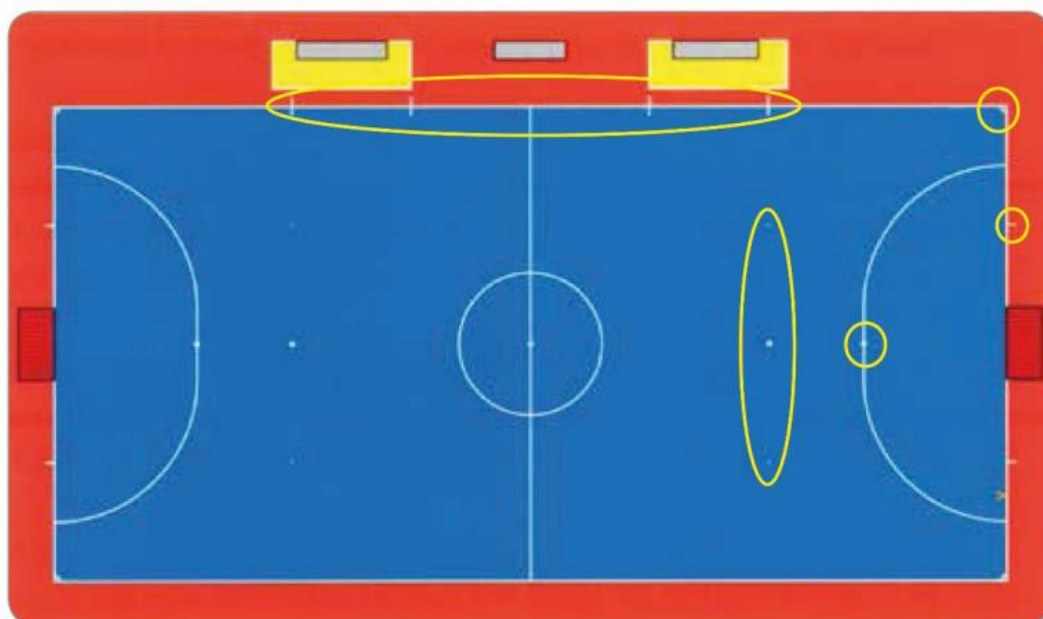
Alle linjer skal være 8 cm brede.

Længde (sidelinjer):

Minimum 25 m / Maksimum 42 m

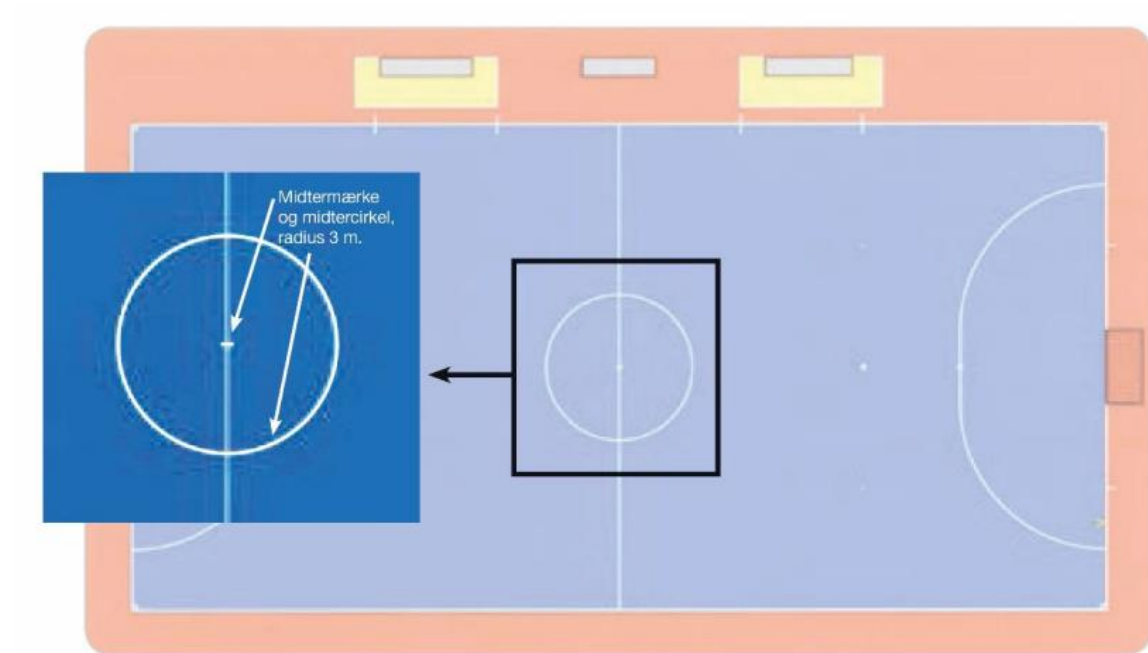
Bredde (mållinjer):

Minimum 16 m / Maksimum 25 m



Midtercirkel

Midt på midterlinjen markeres banens centrum, fra dette afsættes en cirkel med en radius på 3 m.

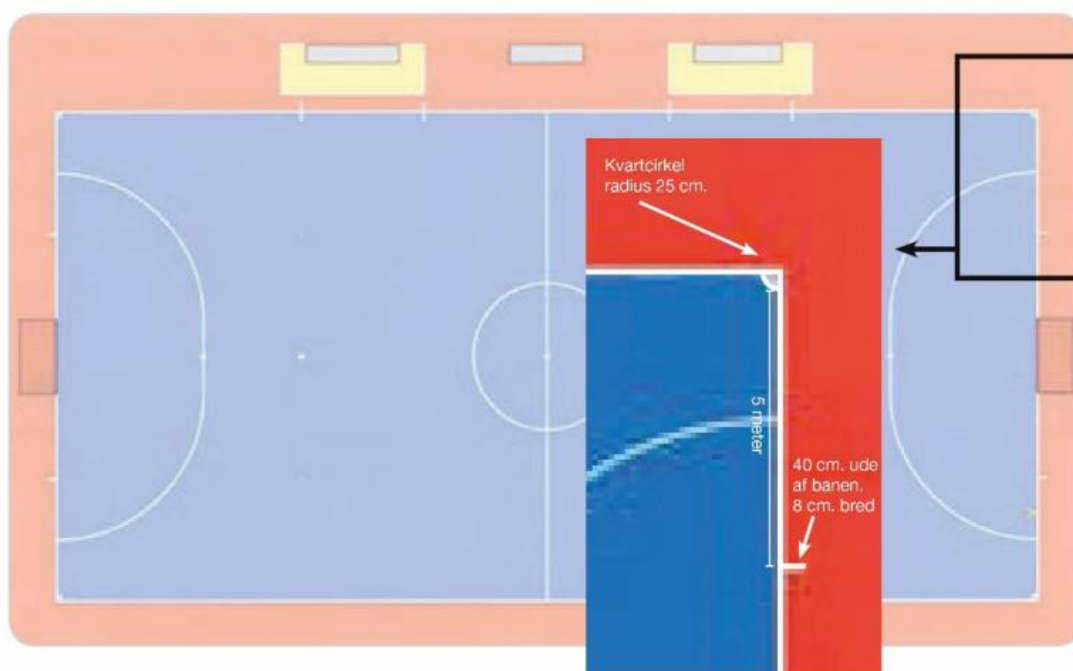


Afstandsmarkeringer og hjørnesparksfelter

Afstandsmarkeringer:

For at sikre at afstandsreglen overholdes, når et hjørnespark udføres, afsættes der et mærke uden for banen, vinkelret på mållinjen, 5 m fra hjørnefeltet. Bredden på dette mærke er 8 cm.

Hjørnesparksfelter: Der afmærkes kvartcirkler inde på banen med en radius på 25 cm fra hvert hjørne.

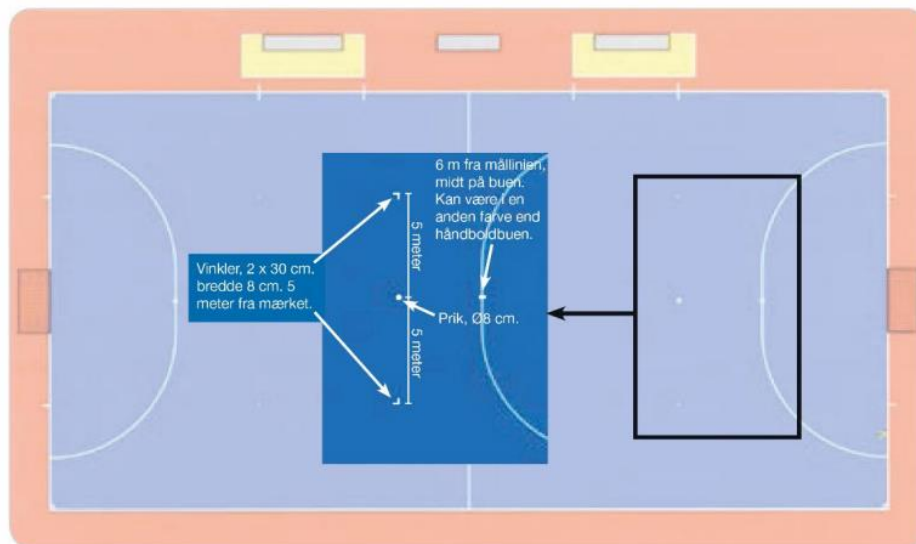


Straffesparksmærke og 10 meter straffesparksmærke

I hvert straffesparksfelt markeres et straffesparksmærke 6 m fra midtpunktet mellem målstængerne i lige stor afstand fra dem.

Det andet straffesparksmærke markeres på banen 10 m fra midtpunktet mellem målstængerne i lige stor afstand fra dem.

Yderligere to mærker, hver med en afstand på 5 m til højre og til venstre for det andet straffesparksmærke, skal afsættes på banen for at indikere afstandsreglen, når et spark tages fra det andet straffesparksmærke. Bredden på dette mærke er 8 cm.



Udskiftningszonen

Udskiftningszonerne markeres med streger, 80 cm lange, 40 cm ind på banen og 40 cm ude af banen. Zonen ligger 5 meter fra midten og er 5 meter bred. Bredden på linjerne er 8 cm.

